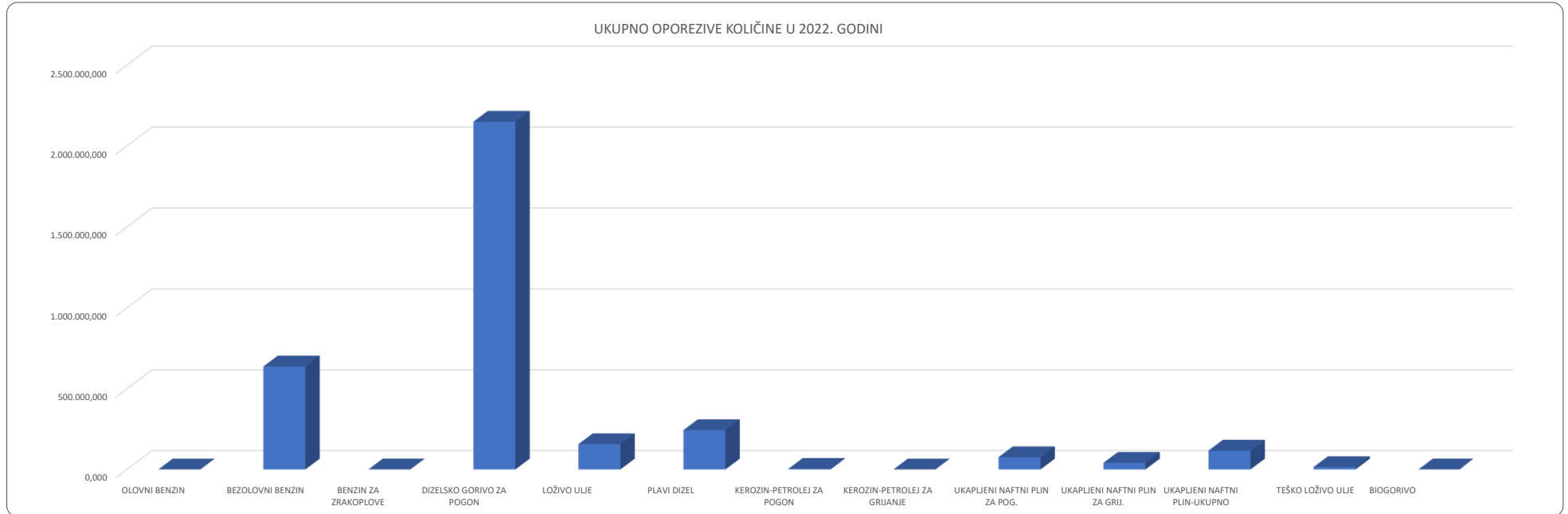


## **KOLIČINSKI POKAZATELJI OPOREZIVIH KOLIČINA TROŠARINE I POSEBNI POREZI U 2022. GODINI**

1. Ukupno oporezive količine - energenti
2. Ukupno oporezive količine - duhanske prerađevine i duhanski proizvodi
3. Ukupno oporezive količine - alkohol
4. Ukupno oporezive količine - pivo
5. Ukupno oporezive količine - kava
6. Ukupno oporezive količine - bezalkoholna pića

UKUPNO OPOREZIVE KOLIČINE - ENERGENTI

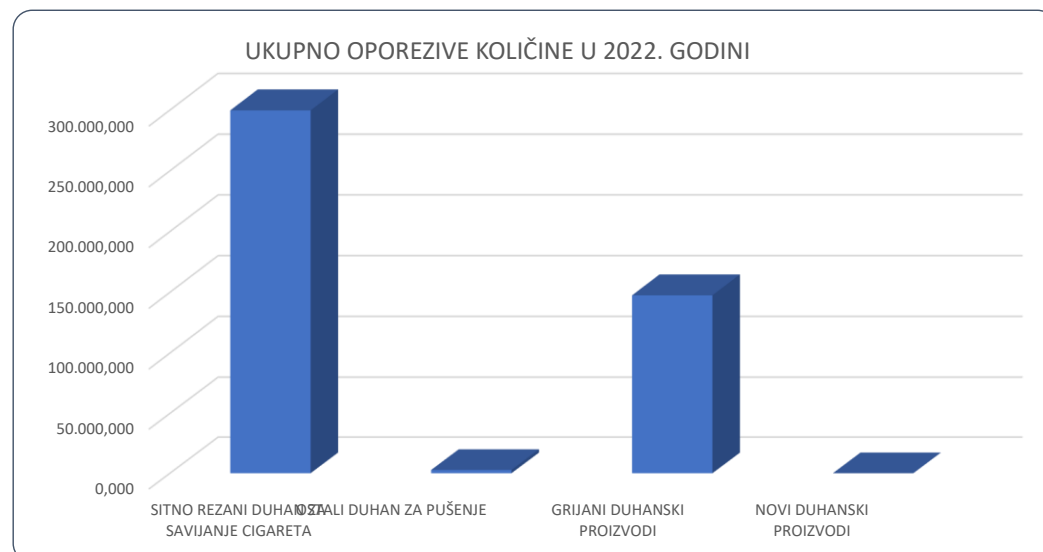
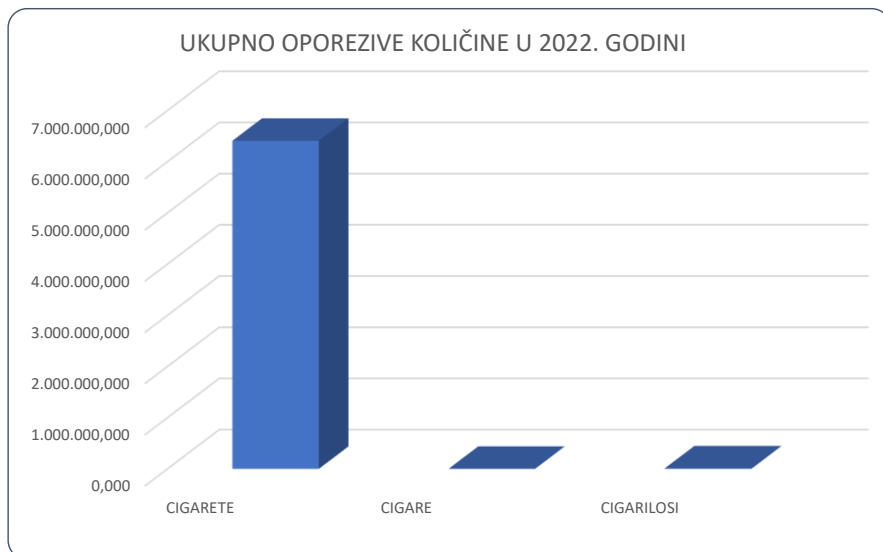
KOLIČINA	OLOVNI BENZIN u 1000 l	BEZOLOVNI BENZIN u 1000 l	BENZIN ZA ZRAKOPLOVE u 1000 l	DIZELSKO GORIVO ZA POGON u 1000 l	LOŽIVO ULJE u 1000 l	PLAVI DIZEL u 1000 l	KEROZIN-PETROLEJ ZA POGON u 1000 l	KEROZIN-PETROLEJ ZA GRIJANJE u 1000 l	UKAPLJENI NAFTNI PLIN ZA POG. u 1000 kg	UKAPLJENI NAFTNI PLIN ZA GRIJ. u 1000 kg	UKAPLJENI NAFTNI PLIN UKUPNO u 1000 kg	TEŠKO LOŽIVO ULJE u 1000 kg	BIOGORIVO u 1000 kg
2022	0,803	638.413,551	298,037	2.149.978,714	157.206,263	244.629,870	3.885,821	10,961	76.041,920	41.154,934	117.196,854	14.719,039	412,483



Izvor: CURH - IBM COGNOS na dan 06.03.2023.

### UKUPNO OPOREZIVE KOLIČINE - DUHANSKE PRERAĐEVINE I DUHANSKI PROIZVODI

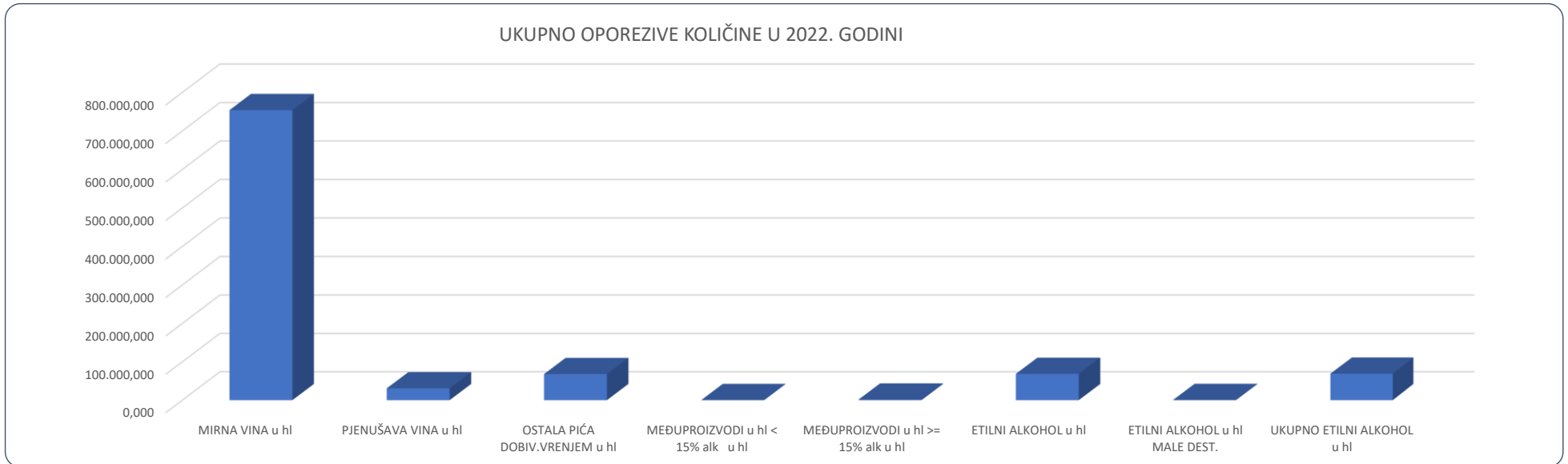
KOLIČINA	CIGARETE u 1000 komada	CIGARE u 1000 komada	CIGARILOSI u 1000 komada	SITNO REZANI DUHAN ZA SAVIJANJE CIGARETA u kg	OSTALI DUHAN ZA PUŠENJE u kg	E - TEKUĆINA u ml	GRIJANI DUHANSKI PROIZVODI u kg	NOVI DUHANSKI PROIZVODI u kg
2022	6.407.459,000	809,419	10.371,249	299.709,340	2.719,200	127.058.488,800	147.472,606	0,000



Izvor: CURH - IBM COGNOS na dan 18.01.2023. i 17.02.2023.

### UKUPNO OPOREZIVE KOLIČINE - ALKOHOL

KOLIČINA	MIRNA VINA u hl	PJENUŠAVA VINA u hl	OSTALA PIĆA DOBIV.VRENJEM u hl	MEĐUPROIZVODI u hl < 15% alk u hl	MEĐUPROIZVODI u hl >= 15% alk u hl	ETILNI ALKOHOL u hl	ETILNI ALKOHOL u hl MALE DEST.	UKUPNO ETILNI ALKOHOL u hl
2022	754.122,176	30.842,316	68.023,187	207,436	1.481,142	68.529,069	494,047	69.023,116

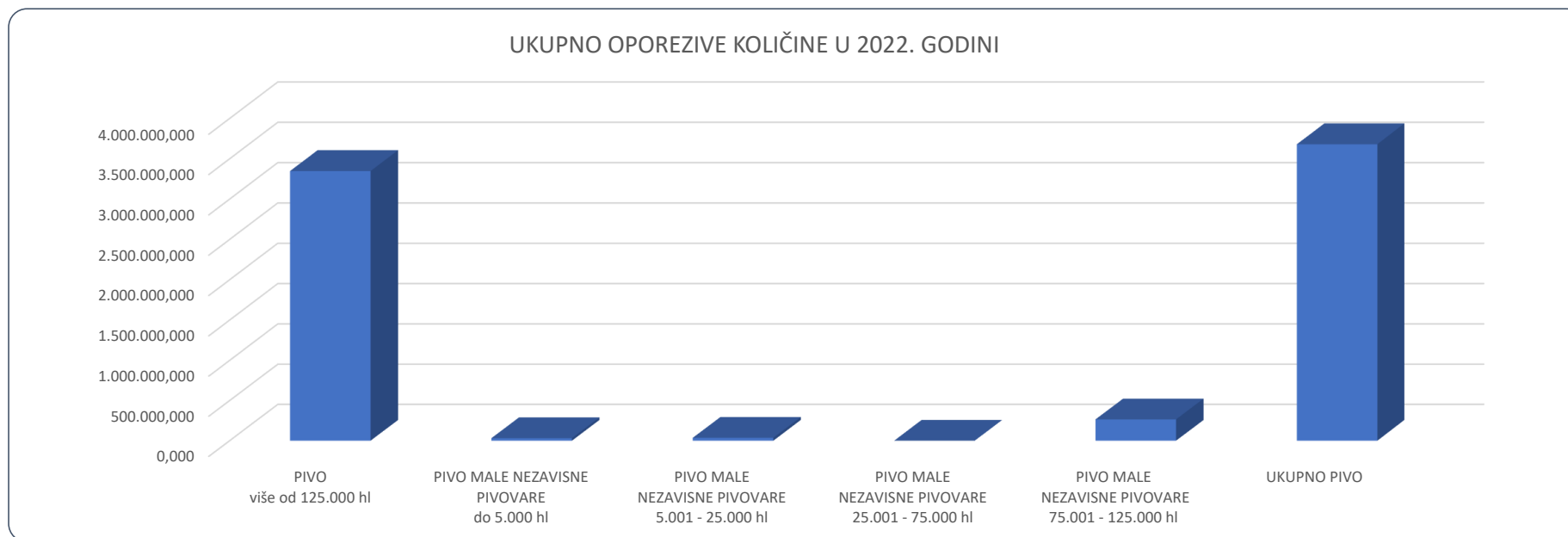


Izvor: CURH - IBM COGNOS na dan 09.05.2023.

Napomena: Podatak o količini mirnih i pjenušavih vina je zbroj podataka sa mjesečnih izvješća (MI-AL) i podataka iz godišnjeg izvješća koji podnose mali proizvođači vina (GI-MPV)

### UKUPNO OPOREZIVE KOLIČINE - PIVO

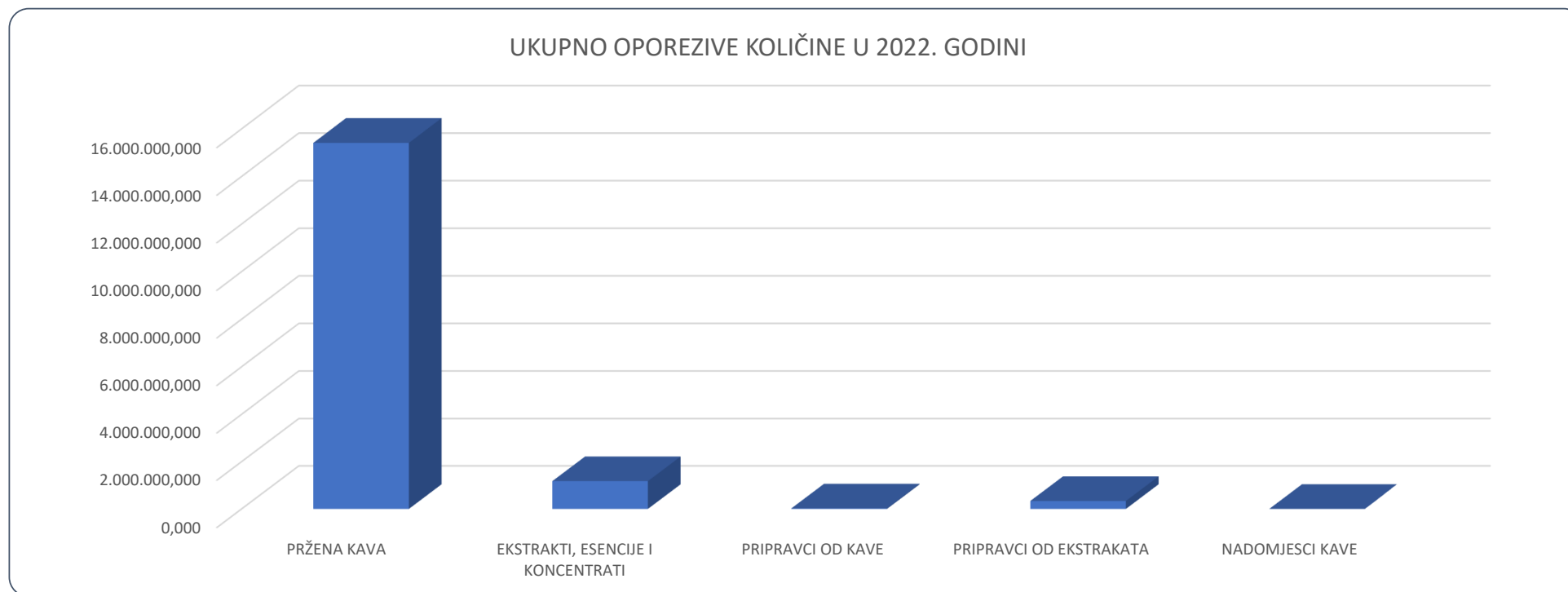
KOLIČINA u hl	PIVO više od 125.000 hl	PIVO MALE NEZAVISNE PIVOVARE do 5.000 hl	PIVO MALE NEZAVISNE PIVOVARE 5.001 - 25.000 hl	PIVO MALE NEZAVISNE PIVOVARE 25.001 - 75.000 hl	PIVO MALE NEZAVISNE PIVOVARE 75.001 - 125.000 hl	UKUPNO PIVO
<b>2022</b>	<b>3.347.826,426</b>	<b>31.398,673</b>	<b>35.832,787</b>	<b>14,970</b>	<b>265.042,915</b>	<b>3.680.115,771</b>



Izvor: CURH - IBM COGNOS na dan 09.05.2023.

## UKUPNO OPOREZIVE KOLIČINE - KAVA

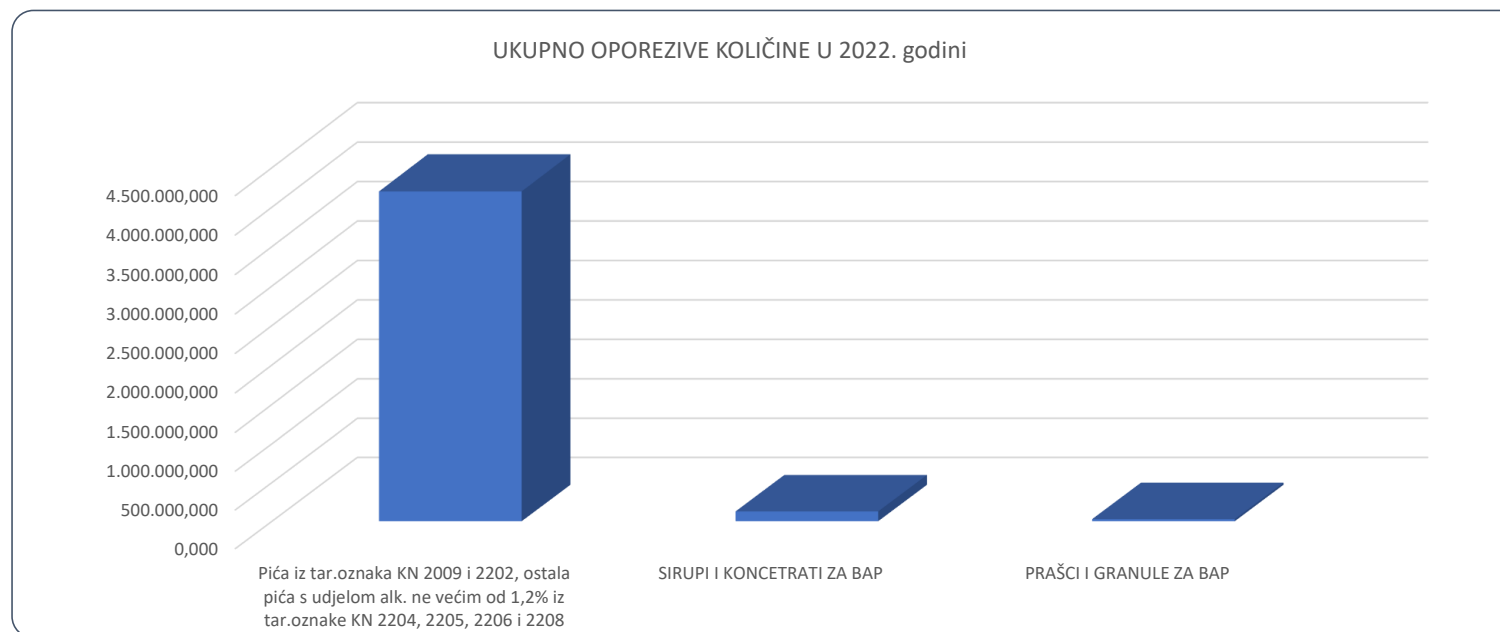
KOLIČINA u kg	PRŽENA KAVA	EKSTRAKTI, ESENCIJE I KONCENTRATI	PRIPRAVCI OD KAVE	PRIPRAVCI OD EKSTRAKATA	NADOMJESCI KAVE
2022	15.410.635,134	1.176.066,647	22.727,481	335.936,191	3.754,784



Izvor: CURH – IBM COGNOS na dan 14.03.2023. godine prema podacima iz mjesečnih obrazaca

### UKUPNO OPOREZIVE KOLIČINE - BEZALKOHOLNA PIĆA

KOLIČINA u hl	Pića iz tar.oznaka KN 2009 i 2202, ostala pića s udjelom alk. ne većim od 1,2% iz tar.oznake KN 2204, 2205, 2206 i 2208	SIRUPI I KONCETRATI ZA BAP	PRAŠCI I GRANULE ZA BAP
<b>2022</b>	<b>4.198.593,162</b>	<b>126.497,478</b>	<b>26.611,092</b>



Izvor: CURH – IBM COGNOS na dan 14.03.2023. godine prema podacima iz mjesečnih obrazaca